



nr kat:
119

Starszaki

standard
8.690
netto


* transport i montaż
GRATIS

premium
12.190

lux
14.210

Wymiary urządzenia (cm) 
(długość x szerokość x wysokość)
850 x 330 x 330

Wymiary strefy bezpieczeństwa (cm) 
(długość x szerokość)
1220 x 620



Netto 8.690,00 zł
Vat 1.998,70 zł
Brutto 10.688,70 zł




nr kat:
203 B

Bocianie gniazdo metalowe

4.600
netto

* transport i montaż
GRATIS



Wymiary urządzenia (cm)
(długość x szerokość x wysokość)

280 X 240 X 220

Wymiary strefy bezpieczeństwa (cm)
(długość x szerokość)

480 X 780

Netto 4.600,00 zł

Vat 1.058,00 zł

Brutto 5.658,00 zł


nr kat:
208

Ważka dwusprężynowa

standard

1.500
netto

* transport i montaż
GRATIS



lux

1.950

Wymiary urządzenia (cm)
[długość x szerokość x wysokość]

320 X 35 X 70

Wymiary strefy bezpieczeństwa (cm)
[długość x szerokość]

520 X 235

Netto 1.500,00 zł

Vat 345,00 zł

Brutto 1.845,00 zł

* transport gratis przy zamówieniu pow. 15 tys. netto

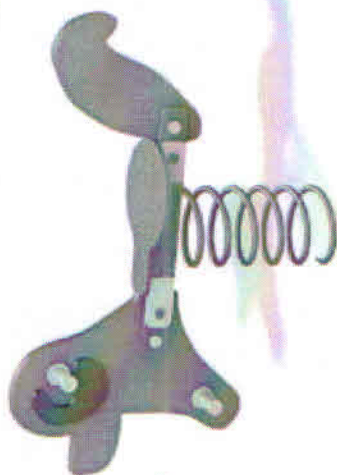
* zamieszczone w katalogu rysunki mają charakter poglądowy

www.magicznatekna.pl | tel. 885 021 885

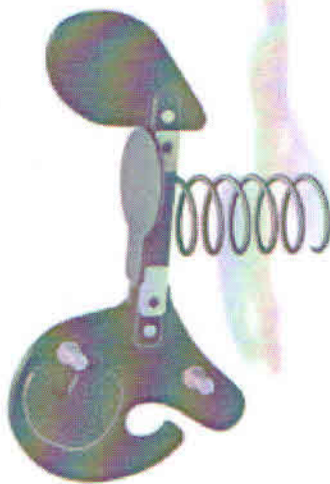


nr kat.:
209

Sprężynowce pojedyncze



piesek




słonik



Netto	990,00 zł
Vat	227,70 zł
Brutto	1.217,70 zł

nr kat.:
608

Prasa nożna i wiosłarz



4.550

netto

* transport i montaż

GRATIS

Wymiary urządzenia (cm)

(długość x szerokość x wysokość)

201,95 x 136,60 x 200

Wymiary strefy bezpieczeństwa (cm)

(długość x szerokość)

561,95 x 519

Netto 4.550,00 zł

Vat 1.046,50 zł

Brutto 5.596,50 zł

Stepper i surfer

nr kat.:
611

3.450
netto

• transport i montaż
GRATIS

⊙ Wymiary urządzenia (cm)
(długość x szerokość x wysokość)

205,40 x 80,70 x 200


⊙ Wymiary strefy bezpieczeństwa (cm)
(długość x szerokość)

565,40 x 440,80

Netto 3.450,00 zł

Vat 793,50 zł

Brutto 4.243,50 zł



nr kat.:
611



Magiczna Tęcza

ul. ...

nr kat.:
613

Biegacz i orbitrek



4.700
netto

• transport i montaż
GRATIS

Wymiary urządzenia (cm)
Inflator • sterowanie • wyświetlacz
339,75 x 83 x 200

Wymiary strefy bezpieczeństwa (cm)
Inflator • sterowanie
668 x 438

Netto	4.700,00 zł
Vat	1.081,00 zł
Brutto	5.781,00 zł

nr kat.
626

Rower i jeździec



nr kat.

5.700

netto

* transport i montaż

GRATIS

Netto 5.700,00 zł

Vat 1.311,00 zł

Brutto 7.011,00 zł

Wymiary urządzenia (cm)

(długość x szerokość x wysokość)

286,45 x 55 x 200

Wymiary strefy bezpieczeństwa (cm)

(długość x szerokość)


646,50 x 416



Magiczna Tęcza

nr kat:
517

Słup z koszem




2.900
netto
* transport i montaż
GRATIS

Netto	2.900,00 zł
Vat	667,00 zł
Brutto	3.567,00 zł

Wymiary urządzenia (cm)
150 x 120 x 350

nr kat:
805

Ławka metalowa



standard
690
netto
* transport i montaż
GRATIS

Wymiary urządzenia (cm)
(długość x szerokość x wysokość)
180 x 70 x 90

Netto	690,00 zł
Vat	158,80 zł
Brutto	848,70 zł

* zamieszczone w katalogu rysunki mają charakter poglądowy

* transport gratis przy zamówieniu pow. 15 tys. netto

Kosz drewniany z wkładem


nr kat.:
810

premium | 450

lux | 550

standard
350
netto
* transport i montaż
GRATIS

⊙ Wymiary urządzenia (cm)
(długość x szerokość x wysokość)
45 x 45 x 100



Netto	350,00 zł
Vat	80,50 zł
Brutto	430,50 zł

SERWIS, PRZEGLĄDY I UŻYTKOWANIE

Właściwy stan techniczny placu zabaw jest niezwykle istotny ze względu na bezpieczeństwo jego użytkowników. Zgodnie z przepisami wynikającymi z normy PN-EN-1176-1 zaleca się, aby właściciel lub zarządca placu zabaw stosował się do zaleceń niniejszej instrukcji i przeprowadzał stosowne kontrole według poniższego schematu.

1. Kontrola regularna

Celem kontroli wizualnej jest ujawnienie oczywistych zagrożeń mogących być wynikiem wandalizmu, zniszczeń przez warunki pogodowe lub zaśmiecenia placu zabaw. Kontrola powinna być przeprowadzana co najmniej raz w tygodniu.

2. Kontrola funkcjonalna

Kontrola funkcjonalna jest przeglądem mającym na celu sprawdzenie funkcjonowania i stabilności sprzętu, szczególnie dotyczy to jego zużycia. Kontrola powinna być przeprowadzana raz na kwartał.

Przedmiotem kontroli są:

- czystość
- prześwity między urządzeniem a powierzchnią gruntu
- stan nawierzchni
- odstępnięte fundamenty
- ostre krawędzie
- brak elementów konstrukcyjnych
- nadmierne zużycie elementów ruchomych
- kompletność i zwartość konstrukcji

3. Coroczna kontrola podstawowa

Kontrola wykonana w odstępach czasu nie przekraczających 12 miesięcy ma ocenić ogólny poziom bezpieczeństwa wyposażenia, stanu fundamentów, nawierzchni, wpływu warunków atmosferycznych, śladów rozkładu lub korozji, a także zmian w poziomie bezpieczeństwa na skutek wykonanych napraw lub wymienionych części składowych. Kontrola podstawowa powinna być przeprowadzana przez osoby posiadające wiedzę w zakresie obowiązujących norm oraz odpowiednio doświadczenie.

Magiczna Tęcza PRODUCENT PLACÓW ZABAW ul. Tęczowa 14 87-148 Łysomice tel. 885 021 885