







-  - nawierzchnie z kostki betonowej
-  - boisko do siatkówki plażowej 16x8 m
-  - strefa bezpieczeństwa o szer. 3 m (2 m - piasek + 1 m trawa)
-  - teren zielony działki
-  - ogrodzenie o wysokości 4,00 m
-  - ławki
- ① ② ③ - urządzenia siłowni zewnętrznej (wioślarz, wyciąg, orbitrek)